

# **PREGLED POSLOVANJA I NEREVIDIRANI FINANCIJSKI PREGLED SIJEČANJ – LIPANJ 2020.**

**PREZENTACIJA ZA INVESTITORE  
24. SRPNJA 2020.**



**ŽIVJETI ZAJEDNO**

# IZJAVA O ODRICANJU OD ODGOVORNOSTI

Ovi materijali i usmena prezentacija ne predstavljaju niti čine dio bilo koje ponude ili poziva na prodaju ili izdavanje, ili bilo koji poziv na podnošenje bilo koje ponude za kupnju ili upis bilo kojih vrijednosnih papira Društva, te oni ili bilo koji njihov dio ili činjenica njihove distribucije ne predstavljaju osnovu za, niti se na njih može pozivati u vezi sa, bilo kojim ugovorom ili investicijskom odlukom s tim u vezi. Poglavitito, ovi materijali i usmena prezentacija ne predstavljaju ponudu vrijednosnih papira za prodaju u Sjedinjenim Američkim Državama. Vrijednosni papiri Društva nisu i neće biti registrirani u skladu sa Zakonom u vrijednosnim papirima SAD-a iz 1933. godine, onako kako je taj zakon izmijenjen.

Informacije trećih strana obuhvaćene u ovim materijalima dobivene su od izvora koje Društvo smatra pouzdanima. Iako je poduzeta sva dužna pažnja kako bi se osiguralo da su činjenice koje su navedene u ovom materijalu potpune i točne te da su mišljenja i očekivanja sadržana u ovom materijalu fer i razborita, Grupa i njeni savjetnici ne daju nikakvu izjavu ili jamstvo, bilo izričito bilo implicitno, u vezi s potpunosti ili točnošću bilo kojih informacija i mišljenja sadržanih u ovom materijalu.

Ovi materijali i usmena prezentacija sadrže određene izjave o budućim događajima vezano za financijski položaj, rezultate i poslovanje Grupe. Te izjave o budućnosti predstavljaju očekivanja ili mišljenja Društva vezano za buduće događaje i uključuju poznate i nepoznate rizike i neizvjesnosti koje mogu dovesti do toga da se stvarni rezultati, učinak ili događaji bitno razlikuju od onih koji su izričito ili implicitno navedeni u tim izjavama. Dodatne detaljne informacije o bitnim čimbenicima koji mogu dovesti do toga da se stvarni rezultati bitno razlikuju dostupne su u Godišnjem izvješću Grupe.

Ovi materijali uključuju podatke koji nisu obuhvaćeni standardima MSFI, kao što je to EBITDA. Društvo smatra da takvi podaci služe kao dodatan pokazatelj uspješnosti poslovanja Grupe. Međutim, ti podaci nisu zamjena za pokazatelje koje su definirani i nužni u skladu sa standardima MSFI. Osim toga, neke ključne pokazatelje uspješnosti poslovanja koje primjenjuje Društvo druga društva koja posluju u sektoru mogu izračunavati na drugačiji način. Stoga podaci koji nisu obuhvaćeni standardima MSFI i ključni pokazatelji uspješnosti upotrijebljeni u ovim materijalima ne moraju izravno biti usporedivi s podacima i ključnim pokazateljima uspješnosti konkurenata Grupe.

## GLAVNA OBILJEŽJA POSLOVANJA

### POSLOVNA KRETANJA

- Snažan fokus na implementaciju pristupa mreže sljedeće generacije (NGA) i kontinuirano testiranje 5G tehnologije
- Dvije Ookla nagrade za najbolju mobilnu mrežu (brzina i pokrivenost) drugu godinu zaredom
- Poboľšano korisničko zadovoljstvo
- Najveće zadovoljstvo zaposlenika u povijesti HT-a uz novi i poboljšani Kolektivni ugovor

### REGULATORNA KRETANJA


- Smanjena naknada za uporabu radiofrekvencijskog spektra (stupa na snagu 30. lipnja 2020.)
- HAKOM je odlučio odgoditi dodjelu frekvencijskih pojaseva za prvu polovinu 2021.

### FINANCIJE

- Na prihode su utjecali COVID-19 pandemija i sezonski učinci
- Ako se isključi jednokratna transakcija povezana s EvoTV-om iz 2019., EBITDA nakon najmovâ manja je za 3,7%
- Omjer kapitalnih ulaganja i prodaje je 23%
- Revidirani su izgledi za 2020.

### ALOKACIJA KAPITALA

- U ožujku 2020. Uprava je donijela izmjene odredaba Programa otkupa dionica
- U prvoj polovini 2020. HT je otkupio 355.198 vlastitih dionica, odnosno 0,4% ukupnog broja dionica u opticaju
- Potvrđena je dividenda od 8.00 kuna, što predstavlja omjer isplate od 90,2%



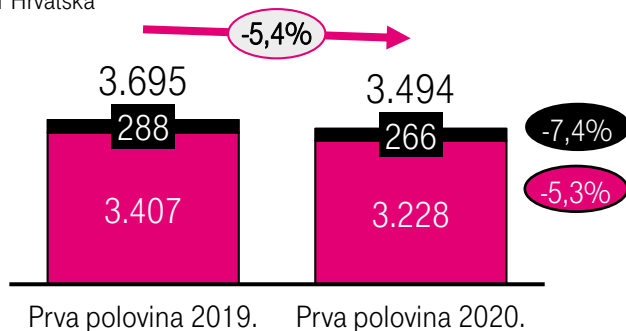


# NA POZITIVNA KRETANJA POČETKOM 2020. UTJECALI SU COVID-19 I SEZONSKI UČINCI

Sve u milijunima kuna

## PRIHODI

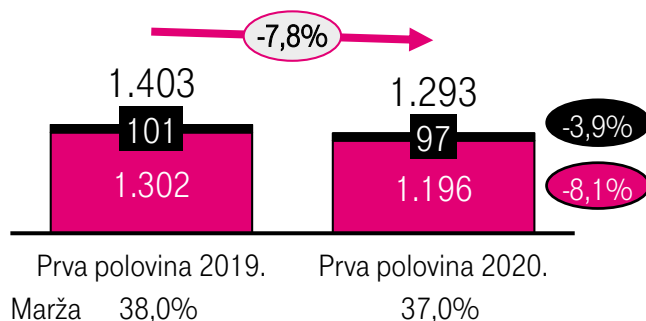
■ Doprinos CT-a  
■ HT Hrvatska



- Rast u području postpaid, BB i TV usluga neutraliziran je smanjenjem prihoda kao posljedica COVID-19 pandemije i sezonskih učinaka
- Prihodi CT-a manji su zbog manjih prihoda od u fiksnom (uglavnom kao posljedica smanjenja govornih usluga pruženih privatnim korisnicima), mobilnom segmentu (prepaid usluge i posjetitelji) i veleprodaje

## EBITDA NAKON NAJMOVA<sup>1</sup>

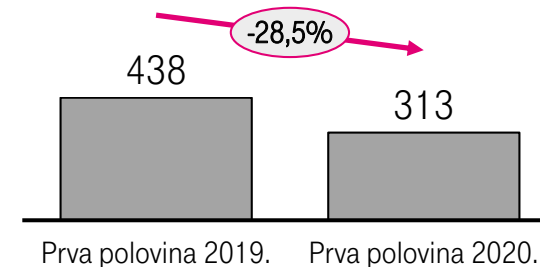
■ Doprinos CT-a  
■ HT Hrvatska



- EBITDA nakon najmova manja je zbog transakcije povezane s EvoTV-om iz Q1 2019. i manjih neto prihoda
- Ako se isključi jednokratna transakcija povezana s EvoTV-om iz 1Q 2019., EBITDA nakon najmova manja je za 3,7%

## NETO DOBIT<sup>2</sup>

■ HT Grupa



- Neto dobit manja je uglavnom zbog rezultata EBITDA-e nakon najmova i većih jednokratnih stavki
- Veće jednokratne stavke u prvom su redu rezultat restrukturiranja zaposlenika provedenog u ožujku 2020. (dok je 2019. g. ono provedeno u srpnju)

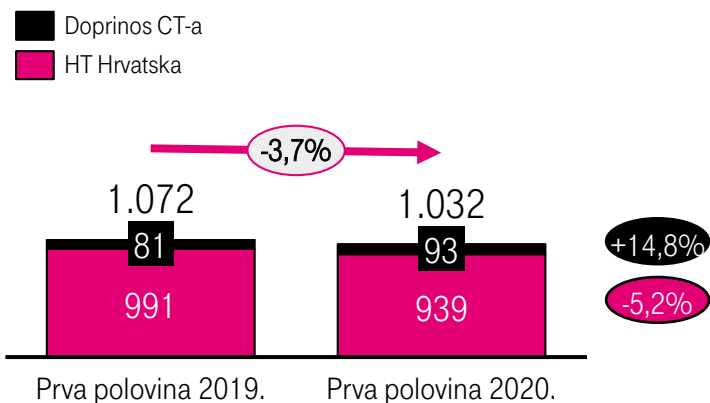
1. EBITDA prije jednokratnih stavki nakon najmova. Jednokratne stavke uglavnom se odnose na troškove restrukturiranja i otpremnina te pravne predmete.

2. Neto dobit nakon manjinskih udjela.

# NASTAVLJAJU SE SNAŽNA ULAGANJA U MREŽU I KORISNIČKO ISKUSTVO

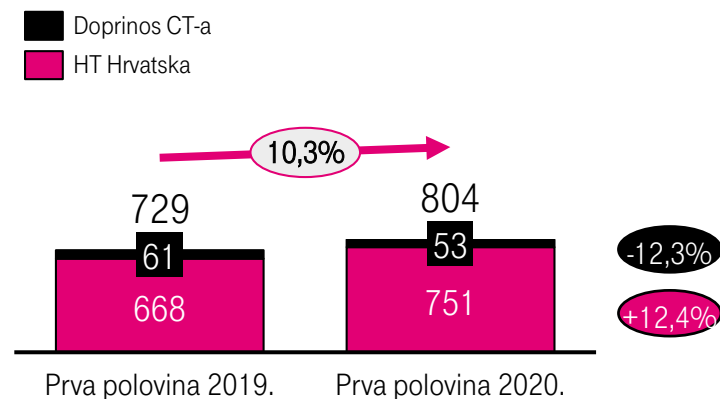
Sve u milijunima kuna

## NETO NOVČANI TOK IZ REDOVNOG POSLOVANJA



- Novčani tok iz redovnog poslovanja manji je ponajprije zbog manje dobiti i nepovoljnog kretanja obrtnog kapitala

## KAPITALNA ULAGANJA NAKON NAJMOVA

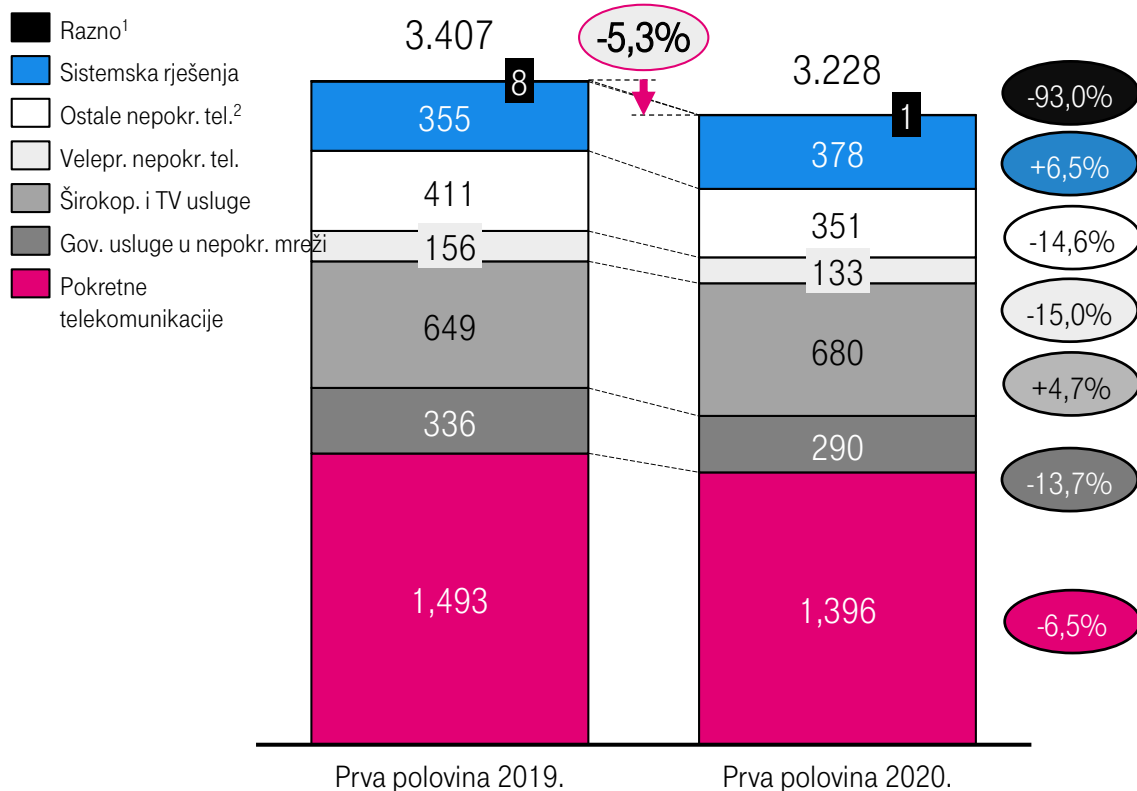


- Kapitalna ulaganja nakon najmova veća su u odnosu na prošlu godinu zbog sezonskih oscilacija u kapitalizaciji sadržaja u HT-u Hrvatska
- Došlo je do usporavanja kapitalnih ulaganja CT-a u području fiksne pristupne mreže i LTE-a

## PRIHODI U MOBILNOM SEGMENTU MANJI SU ZBOG PADA PRODAJE UREĐAJA I BROJA POSJETITELJA, DOK SU REZULTATI ZA ŠIROKOPOJASNE I TELEVIZIJSKE USLUGE TE SISTEMSKA RJEŠENJA DOBRI

Sve u milijunima kuna

### RAŠČLAMBA PRIHODA



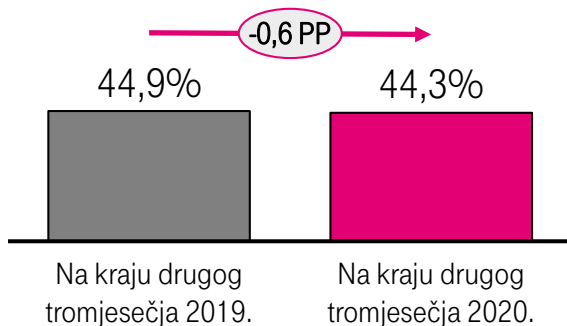
1. Ostale netelekomunikacijske usluge.

2. Uključujući prihode Optima Telekomu.

- **Prihodi u mobilnom segmentu** manji su, ponajprije pod utjecajem smanjenja prodaje uređaja i broja posjetitelja, što je djelomično kompenzirano snažnim rezultatima u području *postpaid* usluga
- **Prihodi od govornih usluga u fiksnoj mreži** manji su zbog pada broja priključaka, prometa i ARPU-a
- **Prihodi od širokopojasnih i televizijskih usluga** veći su; rast prihoda od televizijskih usluga podržan je većim doprinosom EvoTV-a (ako se isključi EvoTV, prihodi i ARPU su veći, dok je korisnička baza manja), a rast prihoda od širokopojasnih usluga rezultat je veće baze privatnih korisnika i većeg ARPU-a
- **Prihodi od veleprodaje nepokretnih telekomunikacija** manji su što je rezultat nižih reguliranih veleprodajnih cijena (smanjenje WACC-a) i manjeg tranzitnog prometa Iskona
- **Prihodi od ostalih usluga nepokretnih telekomunikacija** manji su, u prvom redu zbog manjeg doprinosa Optima Telekomu kao posljedica otkazivanja bilateralnog telekomunikacijskog odnosa (uglavnom bez utjecaja na EBITDA-u)
- Na **prihode od sistemskih rješenja** utjecao je rast u području prilagođenih ICT rješenja i standardnog portfelja ICT usluga
- **Razni prihodi** manji su zbog doprinosa koji je E-tours imao u 2019.

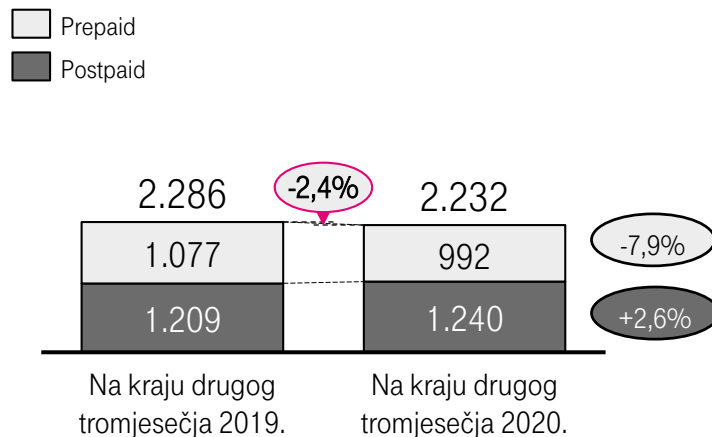
# ZADRŽAN JE VODEĆI TRŽIŠNI I TEHNOLOŠKI POLOŽAJ TE SE NASTAVLJA RAST ARPU-A I KORISNIČKE BAZE U PODRUČJU POSTPAID USLUGA

## TRŽIŠNI UDIO HT-A PREMA BROJU PRETPLATNIKA<sup>1</sup>



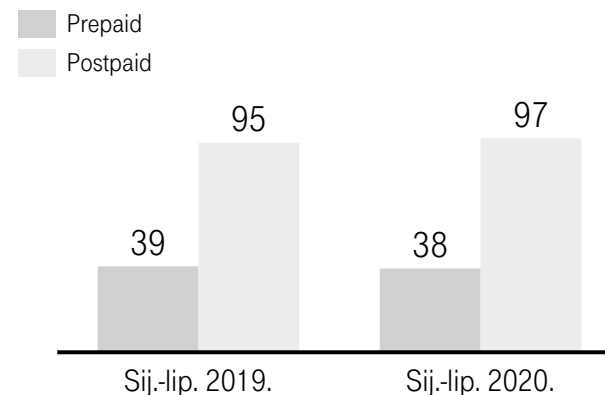
- Stabilna baza korisnika mobilnih usluga i tržišni udio prema broju SIM kartica

## U tisućama BROJ PRETPLATNIKA



- Povećanje broja korisnika postpaid usluga zahvaljujući atraktivnim ponudama tarifa i uređaja te marketinškim kampanjama brenda Bonbon
- Prihodi od prepaid usluga manji su zbog općeg pada prepaid tržišta i manjeg broja posjetitelja

## HRK/mjesec ARPU



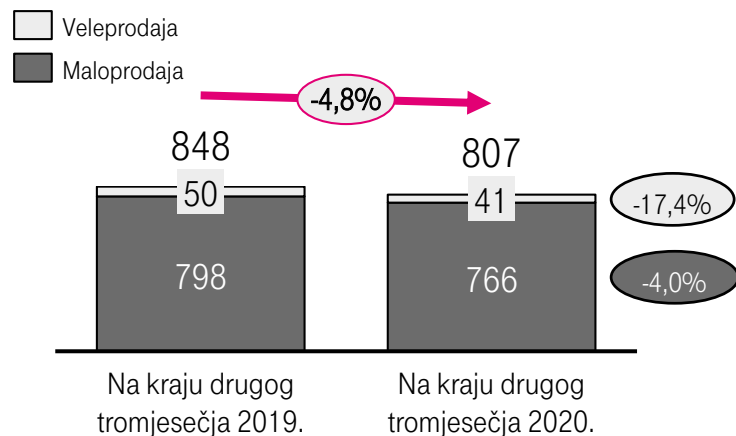
- Povećanje ARPU-a za *postpaid* usluge je rezultat uspješnog prelaska s *prepaida* na *postpaid* te aktivnosti vezanih uz razvoj korisničke baze po poslovnom modelu „više za više“

1. Na temelju ukupnog broja SIM-ova, uključujući SIM-ove uređaja, M2M, SIM-ove za širokopolasne usluge u pokretnoj mreži i ostale SIM-ove koji se mogu upotrijebiti za stvaranje usluge koja se tradicionalno smatrala uslugom nepokretnih telekomunikacija.

# POVEĆANJE BROJA MALOPRODAJNIH ŠIROKOPOJASNIH LINIJA I TELEVIZIJSKIH KORISNIKA UZ USPORAVANJE SMANJENJA BROJA PRIKLJUČAKA U FIKSNOJ MREŽI

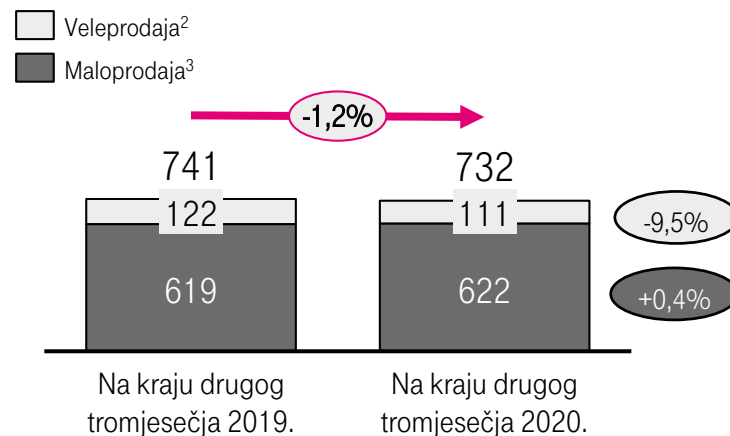
U tisućama

## BROJ GOVORNIH USLUGA U NEPOKRETNJOJ MREŽI<sup>1</sup>



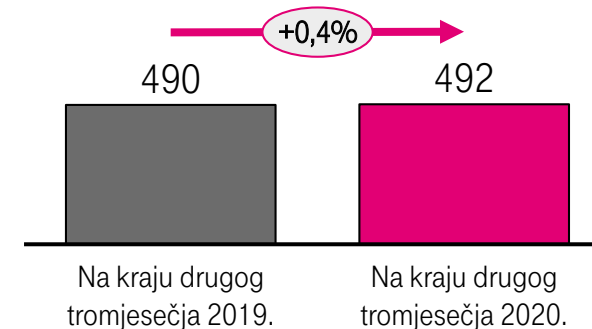
- Daljnje smanjenje broja priključaka u fiksnoj mreži, ali sporijim tempom nego u prijašnjim tromjesečjima

## BROJ ŠIROKOPOJASNIH USLUGA



- Rast baze privatnih korisnika širokopojasnih usluga anuliran je smanjenjem baze veleprodajnih korisnika i prelaska na drugu infrastrukturu, uključujući FMS
- ARPU za privatne korisnike širokopojasnih usluga veći je zahvaljujući manjem naglasku na ponudama s nižim cijenama

## BROJ TELEVIZIJSKIH KORISNIKA



- Rast broja korisnika televizijskih usluga zahvaljujući povećanju cjelokupne korisničke baze, pri čemu je ARPU za televizijske usluge manji za 1,6%

1. Uključujući korisnike govornog PSTN-a, FGSM-a i starog PSTN-a migrirane na IP platformu i pametne pakete za poslovne korisnike, isključujući telefonske govornice.

2. Uključujući samostalni *bitstream* + *bitstream*.

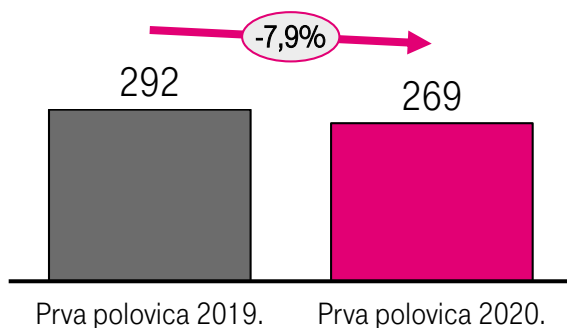
3. Uključujući ADSL, VDSL, FTTH, FTTB, FTTC.



# MANJI PRIHODI, ALI UZ POVEĆANJE MARŽE EBITDA NAKON NAJMOVA NA 36,1%

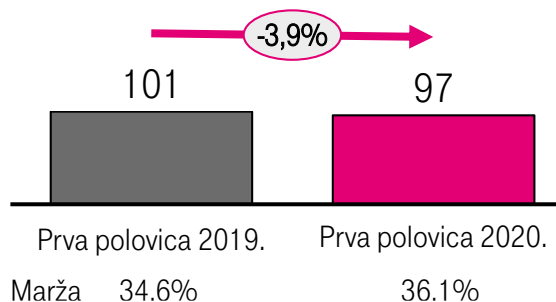
Sve u milijunima kuna

## PRIHODI



- Prihodi od fiksnog segmenta manji su što je prvenstveno posljedica pada prihoda od govornih usluga na maloprodajnoj razini, dok su prihodi od širokopoljnih i televizijskih usluga zabilježili blagi rast
- Smanjenje prihoda od mobilnih usluga kombinacija je manjih prihoda od *prepaid* usluga i posjetitelja, dok su prihodi od *postpaid* usluga ostali stabilni

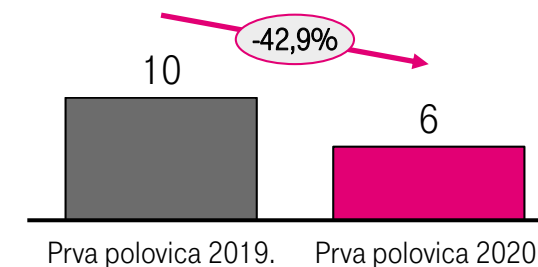
## EBITDA NAKON NAJMOVA<sup>1</sup>



- Na smanjenje EBITDA-e nakon najмова utjecali su manji neto prihodi, što je djelomično neutralizirano manjim troškovima redovnog poslovanja
- Marža EBITDA-e nakon najмова povećala se za 150 postotnih bodova na 36,1%

1. EBITDA prije jednokratnih stavki nakon najмова  
2. Neto dobit nakon manjinskih udjela

## NETO DOBIT<sup>2</sup>



- Pozitivnim učinkom neto financijskog rezultata nije neutralizirano smanjenje neto dobiti pod utjecajem manje EBITDA-a

## MANJI PRIHODI I VEĆA MARŽA EBITDA-E NAKON NAJMOVA

	Rezultati za 2019.	Prethodni izgledi za 2020.	Revidirani izgledi za 2020.
PRIHODI	7.704 milijuna kuna	Stabilni do nešto manji	Srednje do visoko jednoznačenasto smanjenje
EBITDA NAKON NAJMOVA	Marža od 37,7%	Marža od približno 38%	Marža od približno 39%
KAPITALNA ULAGANJA NAKON NAJMOVA	1.900 milijuna kuna	Približno 1,7 milijardi kuna	Približno 1,7 milijardi kuna
REGIONALNO ŠIRENJE	Završena je kupnja EvoTV-a	HT prati i procjenjuje potencijalne prilike za spajanja i preuzimanja (M&A)	HT prati i procjenjuje potencijalne prilike za spajanja i preuzimanja (M&A)

**DODATAK**

**NEREVIDIRANA FINANCIJSKA IZVJEŠĆA**

## KONSOLIDIRANI RAČUN DOBITI I GUBITKA HT GRUPE

u milijunima kuna	H1 2019.	H1 2020.	% promjene 20./19.
Prihodi od pokretnih telekomunikacija	1.641	1.540	-6,1%
Prihodi od nepokretnih telekomunikacija	1.671	1.566	-6,3%
Sistemska rješenja	376	388	3,2%
Razno	8	1	-93,0%
<b>Prihod</b>	<b>3.695</b>	<b>3.494</b>	<b>-5,4%</b>
Ostali prihodi iz redovnog poslovanja	100	48	-52,0%
<b>Ukupni operativni prihod</b>	<b>3.795</b>	<b>3.542</b>	<b>-6,7%</b>
<b>Troškovi redovnog poslovanja</b>	<b>2.267</b>	<b>2.108</b>	<b>-7,0%</b>
Materijalni troškovi	1.151	1.016	-11,8%
Troškovi osoblja	571	602	5,5%
Ostali troškovi	552	481	-12,9%
Prihodi na temelju upotrebe vlastitih proizvoda, robe i usluga	-47	-35	26,2%
Vrijednosno usklađivanje	40	44	9,8%
<b>EBITDA</b>	<b>1.528</b>	<b>1.434</b>	<b>-6,2%</b>
Amortizacija	930	1.013	8,9%
<b>EBIT</b>	<b>598</b>	<b>421</b>	<b>-29,6%</b>
Financijski prihod	14	44	214,8%
Prihod/trošak od ulaganja u zajednički pothvat	-4	-7	-65,1%
Financijski rashod	70	80	14,8%
<b>Dobit iz redovnog poslovanja prije poreza</b>	<b>538</b>	<b>378</b>	<b>-29,8%</b>
Porez	103	74	-28,4%
<b>Neto dobit</b>	<b>435</b>	<b>304</b>	<b>-30,1%</b>
Nekontrolirajući udjeli	-3	-9	-189,3%
<b>Neto dobit nakon nekontrolirajućih udjela</b>	<b>438</b>	<b>313</b>	<b>-28,5%</b>
Jednokratne stavke <sup>1)</sup>	19	62	226,3%
<b>EBITDA prije jednokratnih stavki</b>	<b>1.547</b>	<b>1.496</b>	<b>-3,3%</b>
<b>EBITDA prije jednokratnih stavki nakon najma</b>	<b>1.403</b>	<b>1.293</b>	<b>-7,8%</b>

<sup>1)</sup>Uglavnom se odnose na troškove restrukturiranja za otpremnine i sudske sporove

## KONSOLIDIRANA BILANCA HT GRUPE

u milijunima kuna	31. pro. 2019.	30. lip. 2020.	% promjene 20./19.
Nematerijalna imovina	2.335	2.254	-3,5%
Materijalna imovina	6.390	6.469	1,2%
Dugotrajna financijska imovina	388	382	-1,7%
Potraživanja	347	313	-10,0%
Imovina s pravom korištenja - najam (MSFI 16)	709	717	1,1%
Ugovorna imovina (MSFI 15)	51	49	-4,7%
Troškovi ugovora s kupcima (MSFI 15)	98	100	2,1%
Odgođena porezna imovina	129	120	-6,6%
<b>Ukupna dugotrajna imovina</b>	<b>10.447</b>	<b>10.403</b>	<b>-0,4%</b>
Zalihe	158	157	-1,2%
Imovina raspoloživa za prodaju	68	0	-100,0%
Potraživanja	1.520	1.616	6,4%
Kratkotrajna financijska imovina	928	8	-99,1%
Ugovorna imovina (MSFI 15)	231	213	-7,7%
Troškovi ugovora s kupcima (MSFI 15)	71	67	-5,3%
Novac u banci i blagajni	2.762	3.669	32,8%
Plaćeni troškovi budućeg razdoblja i obračunati prihodi	142	113	-20,3%
<b>Ukupna kratkotrajna imovina</b>	<b>5.880</b>	<b>5.843</b>	<b>-0,6%</b>
<b>UKUPNA AKTIVA</b>	<b>16.327</b>	<b>16.246</b>	<b>-0,5%</b>

u milijunima kuna	31. pro. 2019.	30. lip. 2020.	% promjene 20./19.
Temeljni kapital	10.245	10.245	0,0%
Rezerve iz dobiti	565	565	0,0%
Revalorizacijske rezerve	-10	0	98,9%
Trezorske dionice	-73	-133	-82,7%
Zadržana dobit	1.260	2.005	59,1%
Dobit poslovne godine	740	313	-57,6%
Nekontrolirajući udjeli	328	323	-1,6%
<b>Ukupni kapital i rezerve</b>	<b>13.054</b>	<b>13.317</b>	<b>2,0%</b>
Rezerviranja	86	82	-4,0%
Dugoročne obveze	246	211	-14,1%
Obveze po najmu prema trećima > 1 godine (MSFI 16)	465	499	7,3%
Ugovorna obveza (MSFI 15)	0	0	-37,9%
Odgođena porezna obveza	42	49	16,0%
<b>Ukupne dugoročne obveze</b>	<b>839</b>	<b>842</b>	<b>0,3%</b>
Kratkoročne obveze	2.161	1.844	-14,7%
Ugovorna obveza (MSFI 15)	85	81	-4,5%
Obveze po najmu <= 1 godine (MSFI 16)	183	156	-14,8%
Odgođeni prihod	5	5	5,3%
Rezerviranja za otpremnine	0	0	0,0%
<b>Ukupne kratkoročne obveze</b>	<b>2.434</b>	<b>2.087</b>	<b>-14,3%</b>
<b>Ukupne obveze</b>	<b>3.273</b>	<b>2.928</b>	<b>-10,5%</b>
<b>UKUPNI KAPITAL I OBVEZE</b>	<b>16.327</b>	<b>16.246</b>	<b>-0,5%</b>



## KONSOLIDIRANO IZVJEŠĆE O NOVČANOM TOKU HT GRUPE

u milijunima kuna	H1 2019.	H1 2020.	% promjene 20./19.
Dobit prije poreza	538	378	-29,8%
Amortizacija	930	1.013	8,9%
Povećanje/Smanjenje kratkoročnih obveza	-107	-257	-141,0%
Povećanje/Smanjenje kratkotrajnih potraživanja	-1	4	465,3%
Povećanje/Smanjenje zaliha	-17	-2	87,2%
Ostalo povećanje/smanjenje novčanog tijeka	-271	-103	62,0%
<b>Neto novčani tijek od poslovnih aktivnosti</b>	<b>1.072</b>	<b>1.032</b>	<b>-3,7%</b>
Novčani primici od prodaje dugotrajne mat. i nemat. imovine	81	86	6,6%
Novčani primici od prodaje vlasničkih i dužničkih fin. inst.	13	1	-95,3%
Novčani primici od kamata	7	5	-26,9%
Novčani primici od isplate dividendi	0	0	-
Ostali novčani primici od investicijskih aktivnosti	113	956	744,7%
<b>Ukupno novčani primici od investicijskih aktivnosti</b>	<b>214</b>	<b>1.048</b>	<b>390,5%</b>
Novčani izdaci za kupnju dugotrajne mat. i nemat. imovine	-562	-688	-22,3%
Novčani izdaci za stjecanje vlasničkih i dužničkih fin. inst.	-113	0	100,0%
Ostali novčani izdaci od investicijskih aktivnosti	0	0	-
<b>Ukupno novčani izdaci od investicijskih aktivnosti</b>	<b>-675</b>	<b>-688</b>	<b>-1,9%</b>
<b>Neto novčani tijek od investicijskih aktivnosti</b>	<b>-461</b>	<b>361</b>	<b>178,2%</b>
<b>Ukupno novčani primici od financijskih aktivnosti</b>			
Novčani izdaci za otplatu glavnice kredita i obveznica	-34	-58	-72,1%
Novčani izdaci za isplatu dividendi	-810	0	100,0%
Novčani izdaci za otplatu najma	-166	-192	-15,6%
Ostali novčani izdaci od financijskih aktivnosti	-207	-232	-11,8%
<b>Ukupno novčani izdaci od financijskih aktivnosti</b>	<b>-1.217</b>	<b>-482</b>	<b>60,4%</b>
<b>Neto novčani tijek od financijskih aktivnosti</b>	<b>-1.217</b>	<b>-482</b>	<b>60,4%</b>
<b>Učinak promjene tečaja stranih valuta na novac i novčane ekvivalente</b>	<b>-1</b>	<b>-4</b>	<b>-383,4%</b>
Novac i novčani ekvivalenti na početku razdoblja	3.137	2.762	-11,9%
Neto (odljev) / priljev novca i novčanih ekvivalenata	-606	907	249,6%
<b>Novac i novčani ekvivalenti na kraju razdoblja</b>	<b>2.530</b>	<b>3.669</b>	<b>45,0%</b>

# KONTAKTNI PODATCI ODNOSA S INVESTITORIMA

Tomislav Bajić, CFA

Tel: + 385 1 4911 114

e-mail: [ir@t.ht.hr](mailto:ir@t.ht.hr)

[www.t.ht.hr/odnosi-s-investitorima](http://www.t.ht.hr/odnosi-s-investitorima)

Oznaka Zagrebačke burze za trgovanje dionicama: HT

Reuters: HT.ZA

Bloomberg: HT CZ